



Wirtschaftliche Grundlagen im Sommersemester 2021

Kostenorientierte Produktionsplanung

Prof. Tom Brown
Fachgebiet Energiesysteme / TU Berlin
E-Mail: WiGr.Team@ensys.tu-berlin.de



Typische Fragen der Produktionsplanung

- Die Kosten für die Produktion hängen von der produzierten Menge ab. Wie passt eine Firma die Menge an, um den Gewinn zu maximieren?
- Der Umsatz muss langfristig sowohl variable Kosten (Material, Energie) als auch Fixkosten (Gebäude, Mieten, Zinsen) decken. Wie unterscheidet man zwischen diesen Kostenklassen?
- Wie unterscheidet die Produktionsplanung in einem Polypol von einem Monopol oder einem Oligopol?

Variable Kosten und Fixkosten

- **Fixkosten:** unabhängig von der Produktionsmenge Q . Auch bei $Q = 0$ sind die Fixkosten zu zahlen. Die Fixkosten können nicht verursachungsgerecht auf die Stückkosten umgelegt werden. Beispiele: Mietkosten, Instandhaltung von Gebäuden, Löhne für Angestellte, Zinsen, Wartung und Instandhaltung von Maschinen.
- **Variable Kosten:** abhängig von der Produktionsmenge Q . Variable Kosten steigen mit der Menge. Bei $Q = 0$ sind die variablen Kosten auch Null. Die variablen Kosten lassen sich verursachungsgerecht auf die Produkteinheiten verteilen. Beispiele: Energie, Strom, Rohstoffe, Freiberufler.



Variable Kosten und Fixkosten: Beispiele

Produkt	variable Kosten	Fixkosten
Buch	Papier, Klebstoff	Aufwand der*s Autor*in, Mieten für den Verlag, usw.
e-Buch	fast keine	Aufwand der*s Autor*in, Mieten für den Verlag, usw.
Strom aus Kohle	Brennstoff, CO ₂ Zertifikate	Darlehen für Kraftwerk, Löhne, Mieten, Wartung
Strom aus Wind	fast keine	Darlehen für Windrad, Landpacht, Wartung
Dose	Material, Energie	Darlehen für Fabrik, Löhne, Mieten, Wartung
Impfstoff	Material, Verpackung	Forschung und Entwicklung, Darlehen für Fabrik, usw.

Eine Gesellschaft ohne variable Kosten?

Viele neue Produkte haben fast keine variablen Kosten:

- Internet-Dienstleistungen (e-Bücher, Youtube, Netflix, Wikipedia)
- Strom aus Wind und Solar
- e-Autos, die mit erneuerbaren Energien tanken
- massive open online courses (MOOCs)
- Automatisierung
- Künstliche Intelligenz ersetzt Arbeitskräfte

⇒ Stärkere Rolle für Kapital.





Kurz- und langfristige Entscheidungen

- In der **kurzen Frist**: Entscheidungen über Investitionen in Gebäuden und Maschinen, angestellte Mitarbeiter, usw., wurden schon getätigt und können nicht geändert werden. Alle Produktionskapazitäten stehen fest. Nur die produzierte Menge kann angepasst werden.
- In der **langen Frist**: neue Investitionen dürfen getätigt werden, Maschinen dürfen erneuert / ausgebaut werden. Sowohl Produktionskapazitäten als auch produzierte Mengen dürfen angepasst werden.

Heute beschäftigen wir uns mit kurzfristigen Entscheidungen.

In der Vorlesung „Investitionen“ beschäftigen wir uns mit langfristigen Entscheidungen.

Wichtiger Unterschied: In der kurzen Frist hat man keinen Einfluss auf Fixkosten, die nicht von der produzierten Menge abhängen.

Vollkostenrechnung

	A	B	C
Umsatz	800	500	700
Variable Kosten	350	150	400
Fixkosten	150	150	500
Gesamtkosten	500	300	900
Betriebsergebnis	300	200	- 200
Gesamtergebnis	300		

Vollkostenrechnung ohne Produkt C

	A	B	C
Umsatz	800	500	0
Variable Kosten	350	150	0
Fixkosten	150	150	500
Gesamtkosten	500	300	500
Betriebsergebnis	300	200	- 500
Gesamtergebnis	0		

	A	B	C
Umsatz	800	500	700
Variable Kosten	350	150	400
Deckungsbeitrag	450	350	300
Gesamt-DB	1100		
Fixkosten	800		
Gesamtergebnis	300		

Prinzip der Deckungsbeitragsrechnung

Vollkostenrechnung (Preiskalkulation)

periodengerechte Erfassung aller (kalkulatorischen) Kostenarten und deren Zuweisung auf Kostenträger

Umsatzerlöse
./. variable Kosten
./. fixe Kosten
<hr/>
Periodenerfolg

Teilkostenrechnung (Entscheidungsvorbereitung)

Unterteilung nach fixen und variablen Kosten und Vergleich der variablen Kosten mit den vom Markt vorgegebenen Verkaufspreisen

Umsatzerlöse
./. variable Kosten
<hr/>
Bruttoerfolg (Deckungsbeitrag I)

Beitrag zur Deckung der fixen Kosten sowie des Gewinns

Beispiel für die Deckungsbeitragsrechnung

	Produkt 1 (Kostenträger 1)	Produkt 2 (Kostenträger 2)	Summe
Umsatz	50'000	42'000	92'000
./. direkt zurechenbare variable Kosten	-34'000	-20'000	-54'000
Deckungsbeitrag I	16'000	22'000	38'000
./. Kostenträger-Fixkosten (produkt-bezogene Werbungs-, Entwicklungs- und andere direkt zurechenbare fixe Kosten)	-20'000	-12'000	-32'000
Deckungsbeitrag II	-4'000	10'000	6'000

Ziel der DB-Rechnung: Kurzfristige Entscheidungsfindung für Produktion, Beschaffung und Vertrieb

Bestimmung von Preisuntergrenzen

Vergleichbarkeit von Produktgruppen

Programmoptimierung (gewinnmaximaler Produktionsplan)

Kostentransparenz in hierarchischen Mehrebenen-Systemen

Deckungsbeitrag – Zsfg.

- Generell ist der **Deckungsbeitrag** die Differenz zwischen dem Erlös und den variablen Kosten, die zur Deckung der Fixkosten dient:

$$\text{Deckungsbeitrag} = \text{Erlös} - \text{Kosten}_{var}$$

$$\text{Gewinn} = \text{Erlös} - \text{Kosten}_{var} - \text{Kosten}_{fix}$$

- Bei einem Mehrproduktunternehmen kann man mehrstufige **Deckungsbeiträge** definieren:

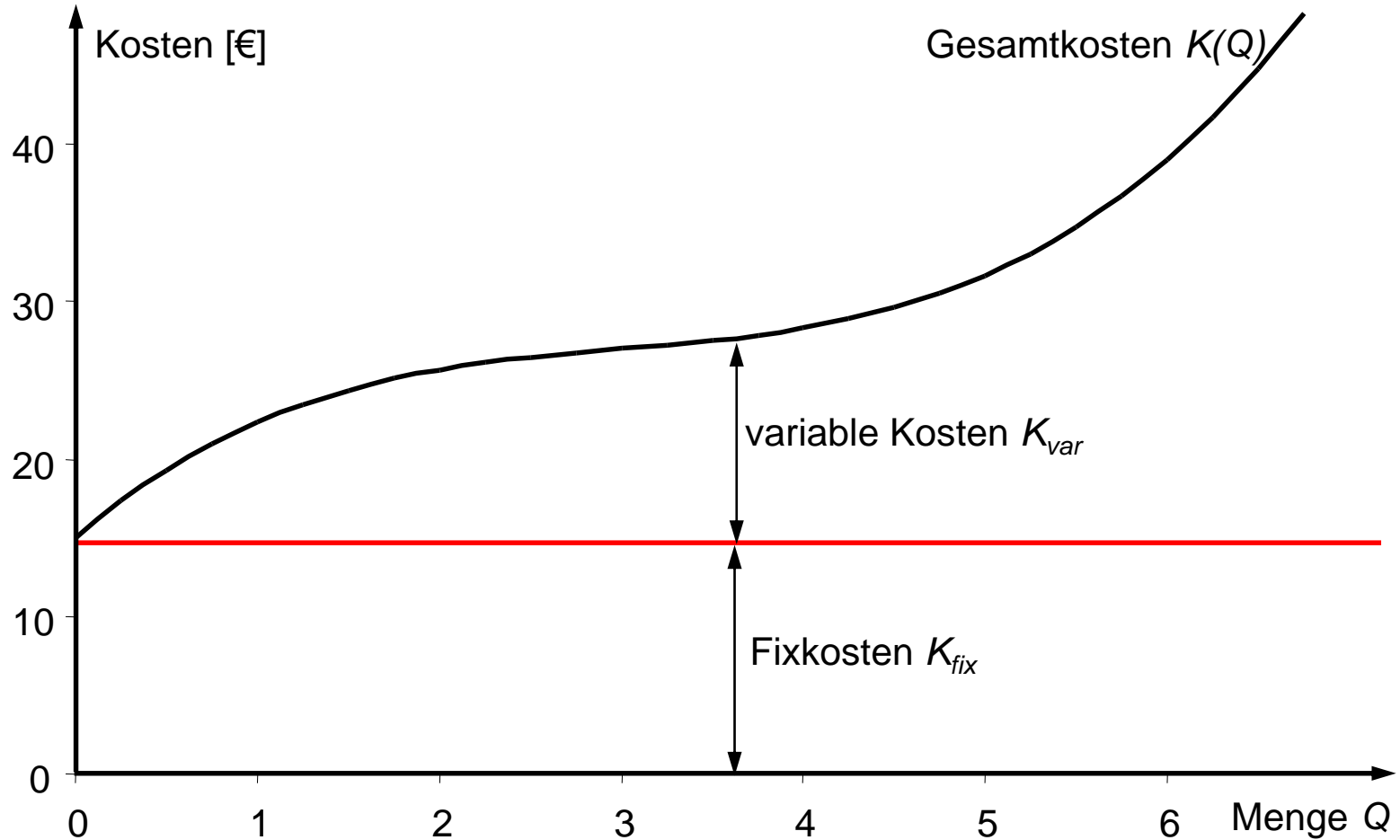
$$\text{Deckungsbeitrag I} = \text{Umsatzerlös} - \text{Kosten}_{var}$$

$$\text{Deckungsbeitrag II} = \text{Deckungsbeitrag I} - \text{Produktionsfixkosten}$$

$$\text{Betriebsergebnis} = \text{Deckungsbeitrag II} - \text{Unternehmensfixkosten}$$

- **Unternehmensfixkosten:** Restgröße aller fixen Kosten, die sich nicht Produkten, Produktparten, einzelnen Kostenstellen oder Unternehmensbereichen zuordnen lassen, z.B. Kosten von Imagewerbung.

Gesamtkostenfunktion



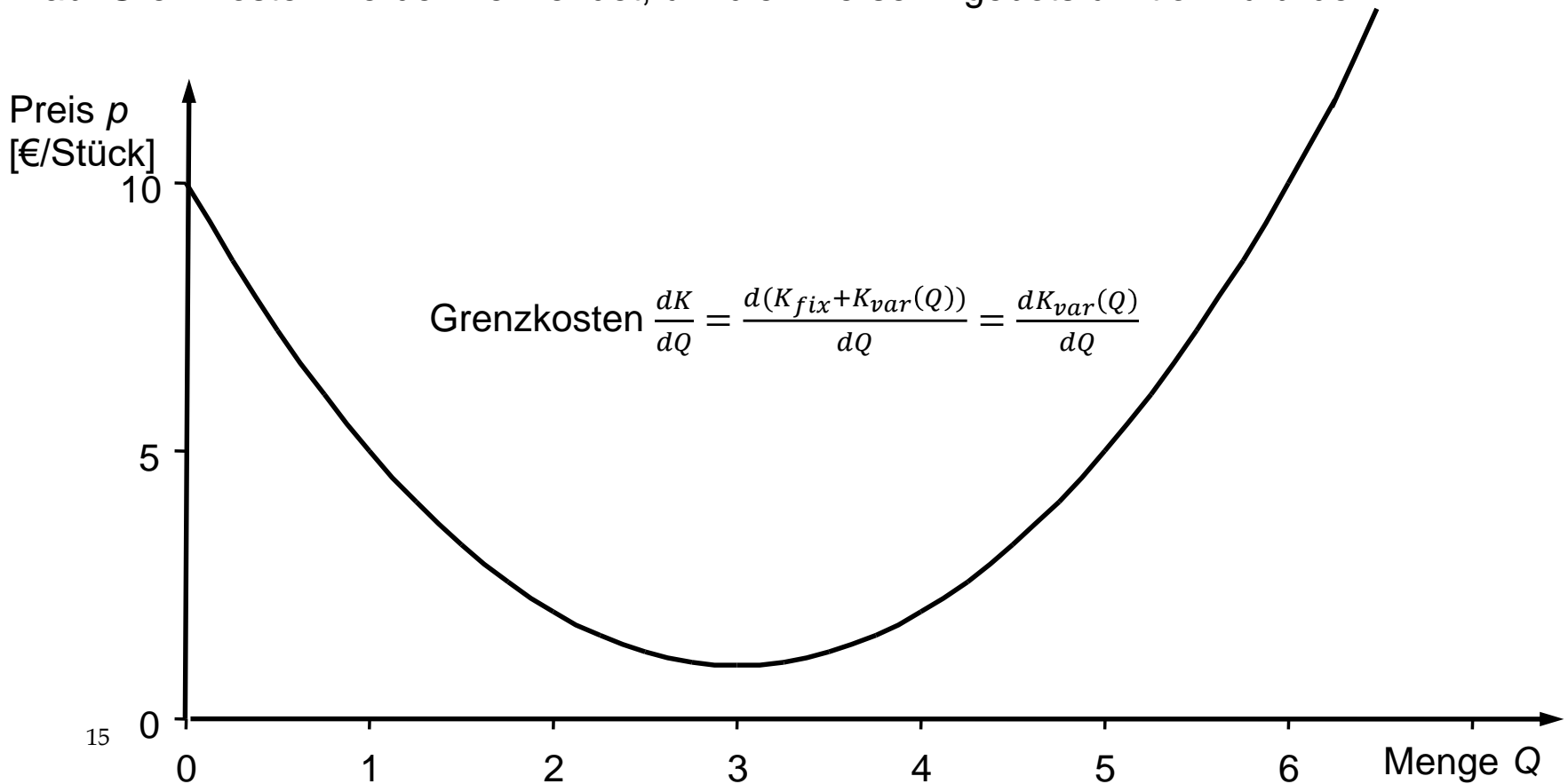
Variable und fixe Kosten

- **Fixkosten, K_{fix}** : Teil der Gesamtkosten, der unabhängig von der Produktionsmenge ist. Auch bei $Q = 0$ sind die Fixkosten zu zahlen. Die Fixkosten können nicht verursachungsgerecht auf die Stückkosten umgelegt werden. Beispiele: Mietkosten, Löhne für Angestellte, Zinsen, Wartung und Instandhaltung von Maschinen.
- **Variable Kosten, K_{var}** : Teil der Gesamtkosten, der abhängig von der Produktionsmenge ist. Variable Kosten steigen mit der Menge. Bei $Q = 0$ sind die variablen Kosten auch Null. Die variablen Kosten lassen sich verursachungsgerecht auf die Produkteinheiten verteilen. Beispiele: Energie, Strom, Rohstoffe.

$$K(Q) = K_{fix} + K_{var}(Q)$$

Grenzkostenfunktion

Die Ableitung von den Gesamtkosten K nach Q , $\frac{dK}{dQ}$, stellt die **Grenzkosten** dar, d.h. was das nächste Stück kosten wird. Die Grenzkosten hängen nur von den variablen Kosten ab. Grenzkosten werden verwendet, um die inverse Angebotsfunktion zu bilden.



Produktionsschwelle

- Der **Erlös** E bezeichnet die Einnahmen von der verkauften Menge Q

$$E = p \cdot Q$$

- Die **Produktionsschwelle** bezeichnet den niedrigsten Preis p_{Prod} , ab dem der Erlös die variablen Kosten deckt:

$$E = p_{Prod} \cdot Q = K_{var}(Q)$$

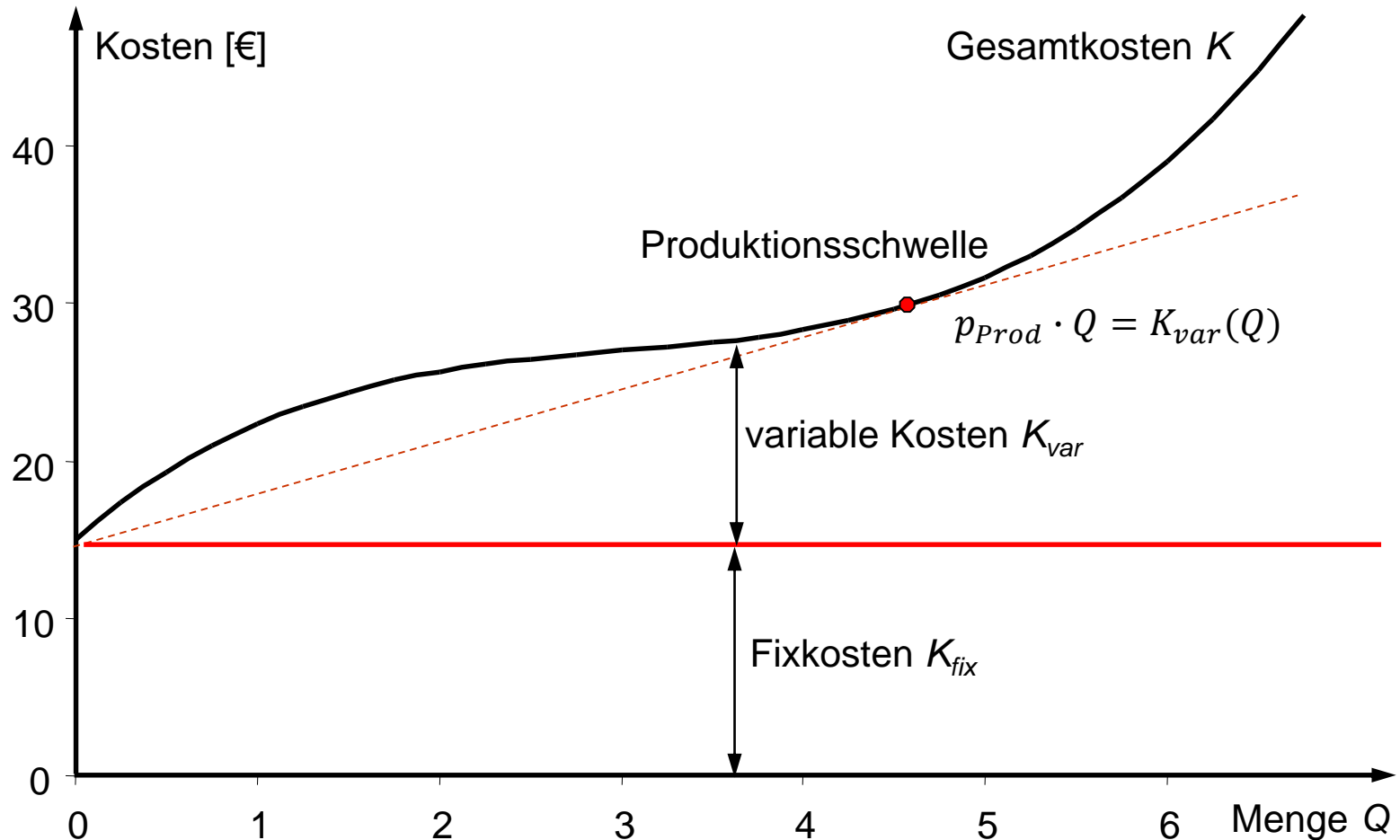
- Die Produktionsschwelle p_{Prod} befindet sich am Minimum von den **durchschnittlichen variablen Kosten** oder **variable Stückkosten** K_{var}/Q .
- An der Produktionsschwelle ist der Deckungsbeitrag gleich Null

$$Deckungsbeitrag = E - K_{var}(Q) = p_{Prod} \cdot Q - K_{var}(Q) = 0$$

- An der Produktionsschwelle entspricht der Verlust den Fixkosten.
- Ab dem Preis p_{Prod} , lohnt sich die Produktion in der kurzen Frist.

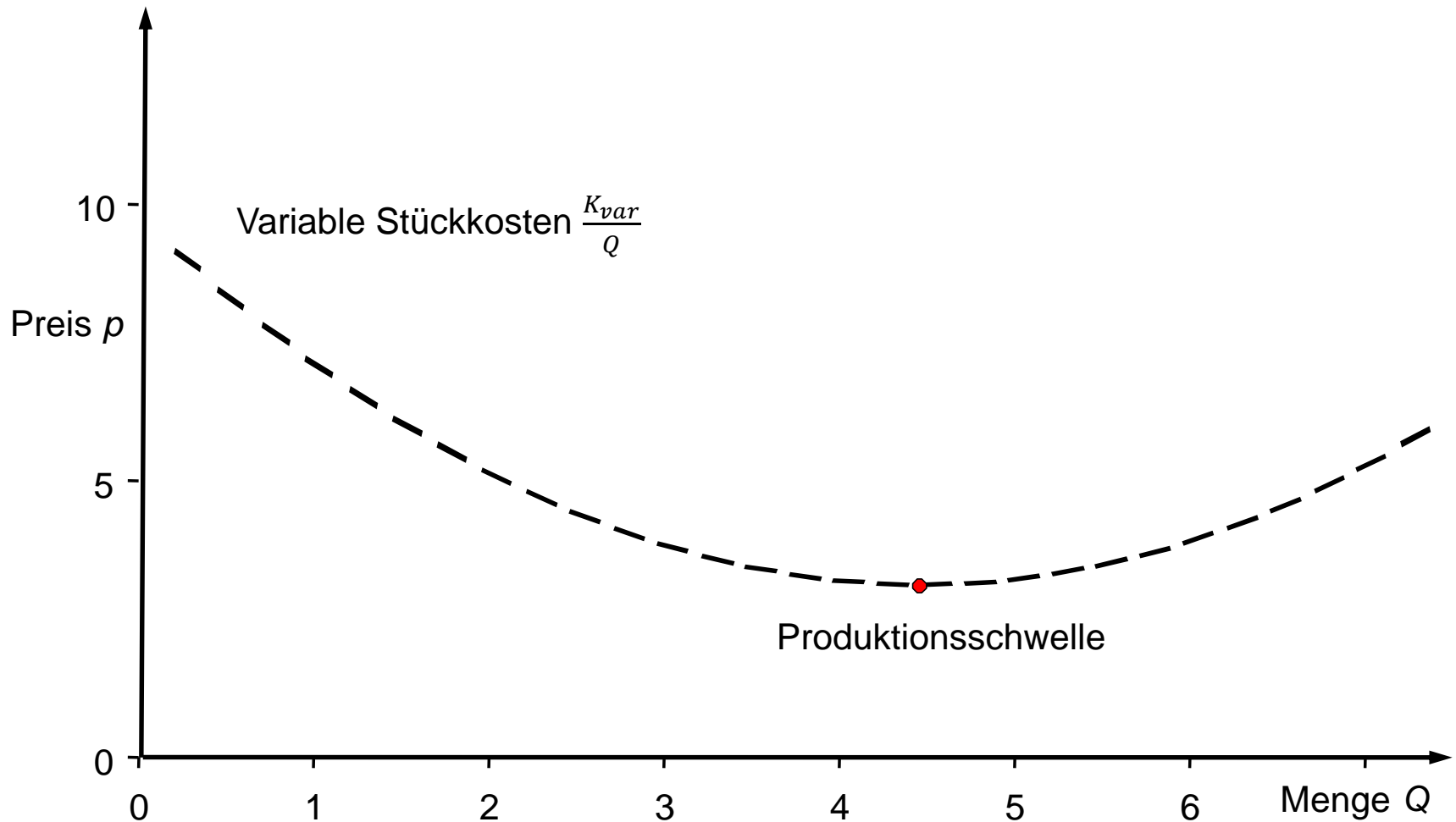
- ¹⁶• Unter dem Preis p_{Prod} , stellt man die Produktion ein.

Produktionsschwelle als Schnittpunkt von Umsatz und variablen Kosten





Produktionsschwelle als Minimum von variablen Stückkosten



Produktionsschwelle

Die Produktionsschwelle stellt das Minimum von den variablen Stückkosten dar:

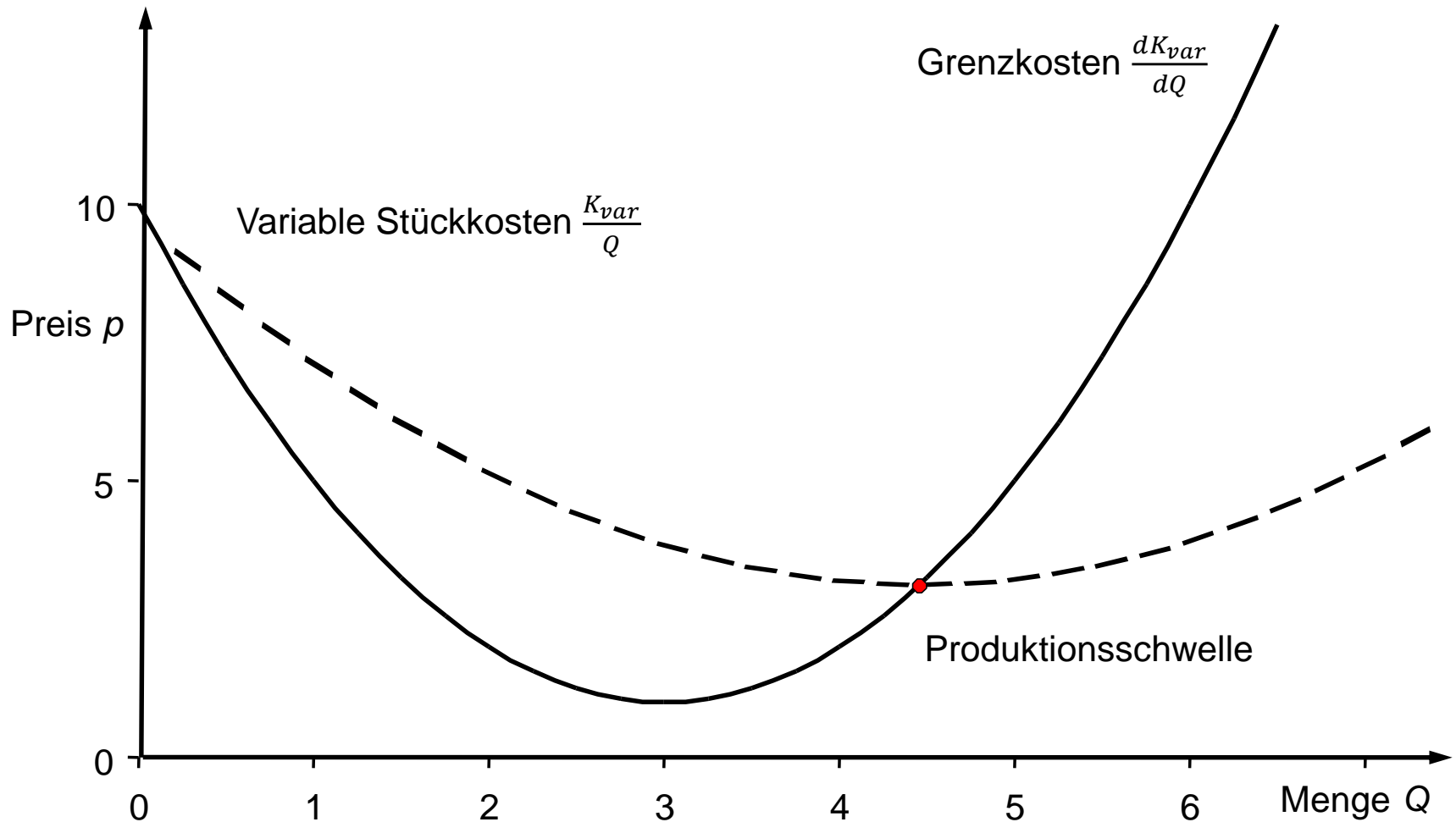
$$0 = \frac{d\left(\frac{K_v}{Q}\right)}{dQ} = \frac{1}{Q} \frac{dK_v}{dQ} - \frac{1}{Q^2} K_v = \frac{1}{Q} \left(\frac{dK_v}{dQ} - \frac{K_v}{Q} \right)$$

An der Produktionsschwelle sind die Grenzkosten und die variable Stückkosten gleich:

$$\frac{K_v}{Q} = \frac{dK_v}{dQ}$$

Q verkaufte Menge
 K Gesamtkosten
 K_v variable Kosten
 K_f Fixkosten

Produktionsschwelle



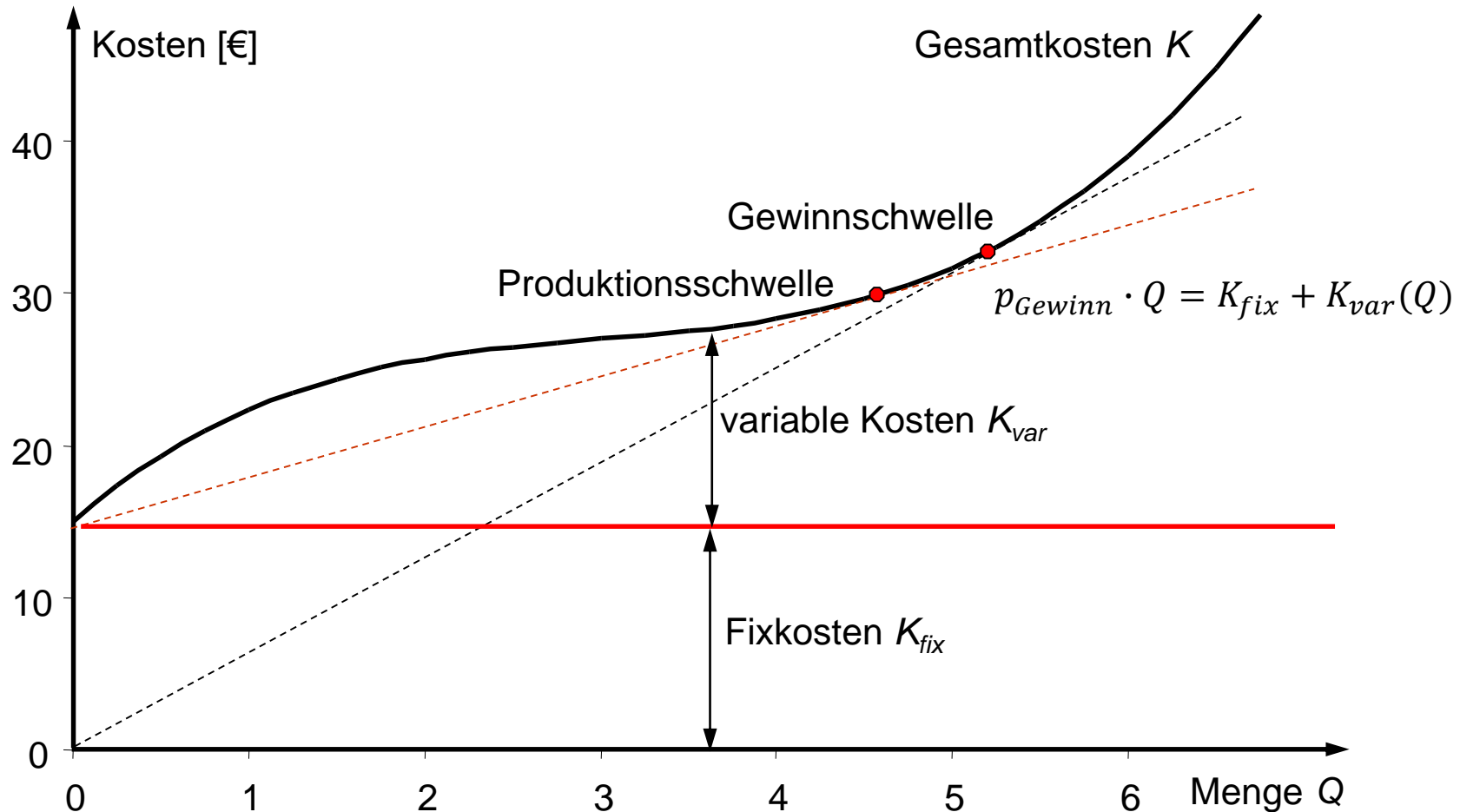
Gewinnschwelle

- Die **Gewinnschwelle**, auch Nutzenschwelle (engl. break-even point) liegt vor, wenn der Erlös und die Gesamtkosten einer Produktion (oder eines Produktes) gleich hoch sind. Für den Preis p_{Gewinn} an der Gewinnschwelle gilt:

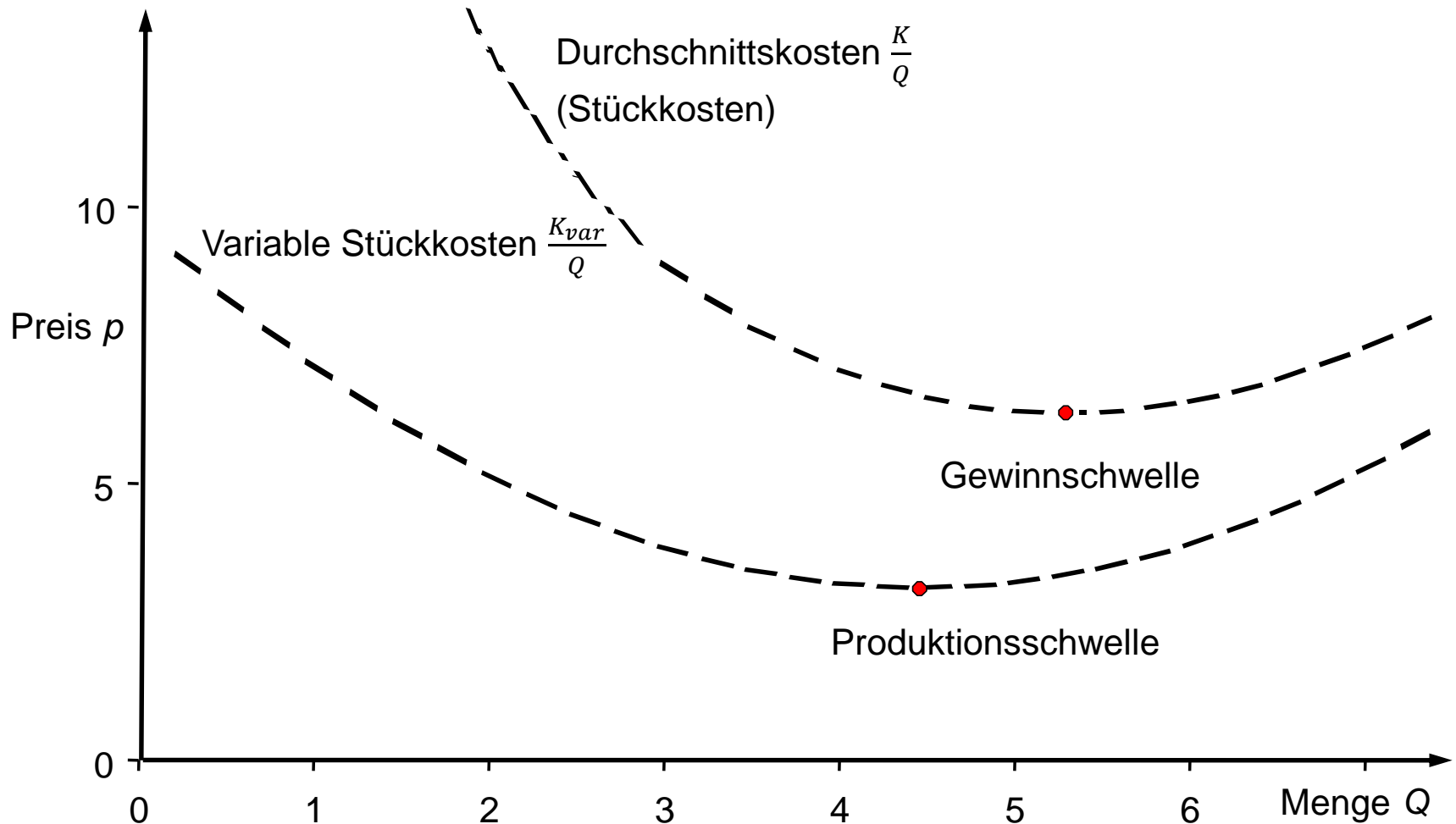
$$E = p_{\text{Gewinn}} \cdot Q = K_{\text{fix}} + K_{\text{var}}(Q)$$

- Die Gewinnschwelle p_{Gewinn} befindet sich am Minimum von den **Durchschnittskosten** oder **Stückkosten** $\frac{K}{Q} = (K_{\text{fix}} + K_{\text{var}}(Q))/Q$.
- Die Absatzmenge bei der weder Verlust noch Gewinn erwirtschaftet werden (Schnittpunkt von Umsatz- und Gesamtkostenfunktion)
- Deckungsbeitrag hat Höhe von Fixkosten
- Produktion fortsetzen oder nicht? -- Wert des Deckungsbeitrages gibt Aufschluss
 - Deckungsbeitrag größer oder gleich den Fixkosten
 - Produktion fortführen
 - Deckungsbeitrag kleiner als Fixkosten, aber positiv oder gleich 0
 - Produktion kurzfristig fortführen, langfristig einstellen und Fixkosten senken
 - Deckungsbeitrag negativ
 - Produktion einstellen (bzw. fortführen: Vermarktungsstrategien, Markteinführung im Gange?)

Gewinnschwelle als Schnittpunkt von Umsatz und Gesamtkosten



Gewinnschwelle als Minimum von Durchschnittskosten/Stückkosten



Gewinnschwelle

Die Gewinnschwelle stellt das Minimum von den Stückkosten K/Q dar:

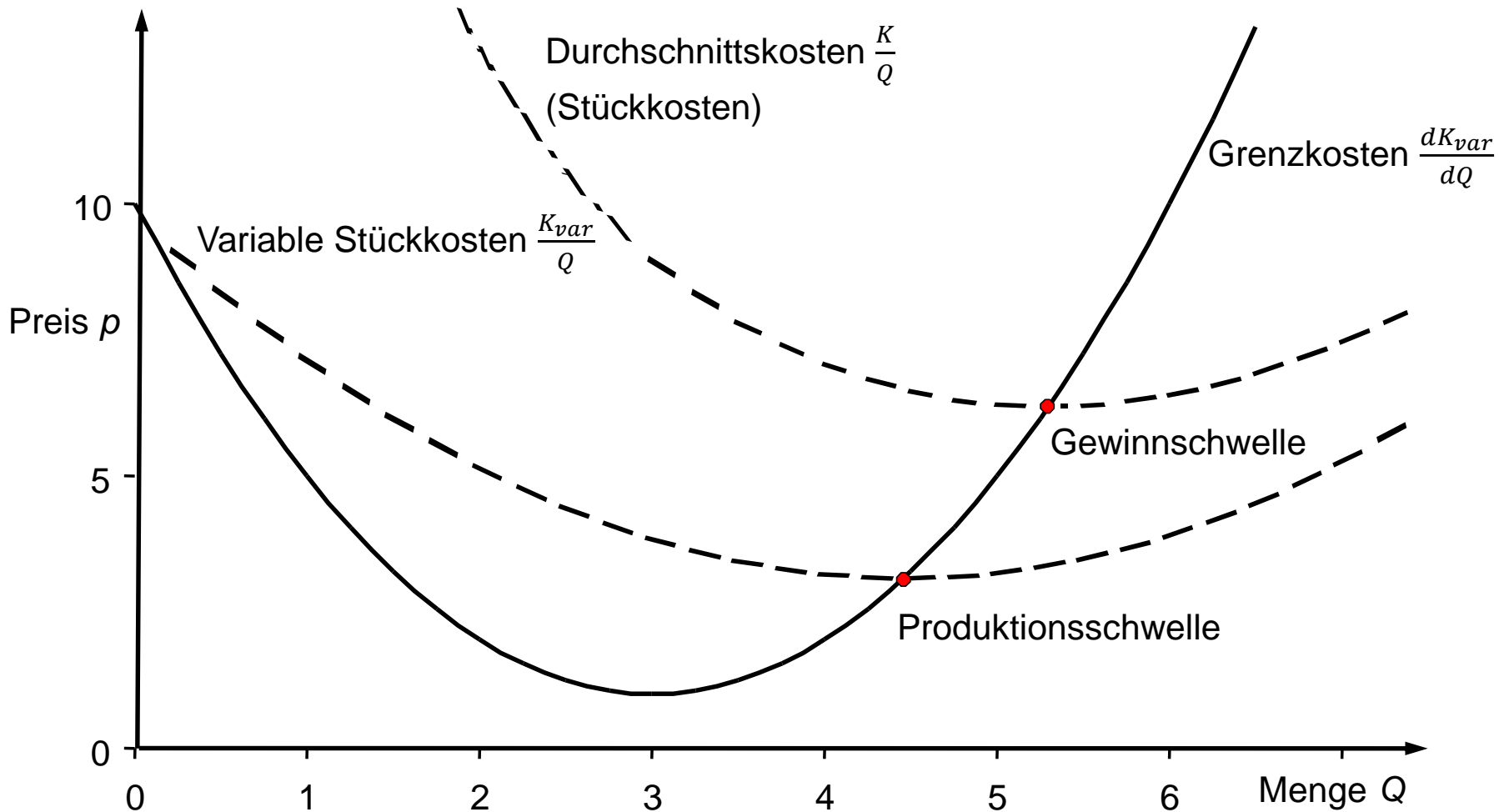
$$0 = \frac{d\left(\frac{K}{Q}\right)}{dQ} = \frac{1}{Q} \frac{dK}{dQ} - \frac{1}{Q^2} K = \frac{1}{Q} \left(\frac{dK}{dQ} - \frac{K}{Q} \right)$$

An der Gewinnschwelle sind die Stückkosten und Grenzkosten gleich:

$$\frac{K}{Q} = \frac{dK}{dQ}$$

Q verkaufte Menge
 K Gesamtkosten
 K_v variable Kosten
 K_f Fixkosten

Gewinnschwelle



Polypol: Gewinnmaximale Angebotsstrategie

Im Polypol ist der Anbieter ein **Preisnehmer** ($\Rightarrow p$ konstant) und **Mengenanpasser**. Wie passt er die Menge Q an, um den Gewinn zu maximieren?

$$\text{Maximieren: } \Pi = p \cdot Q - K(Q)$$

Π	Periodengewinn
p	Verkaufspreis
Q	verkaufte Menge
K	Gesamtkosten
K_v	variable Kosten
K_f	Fixkosten

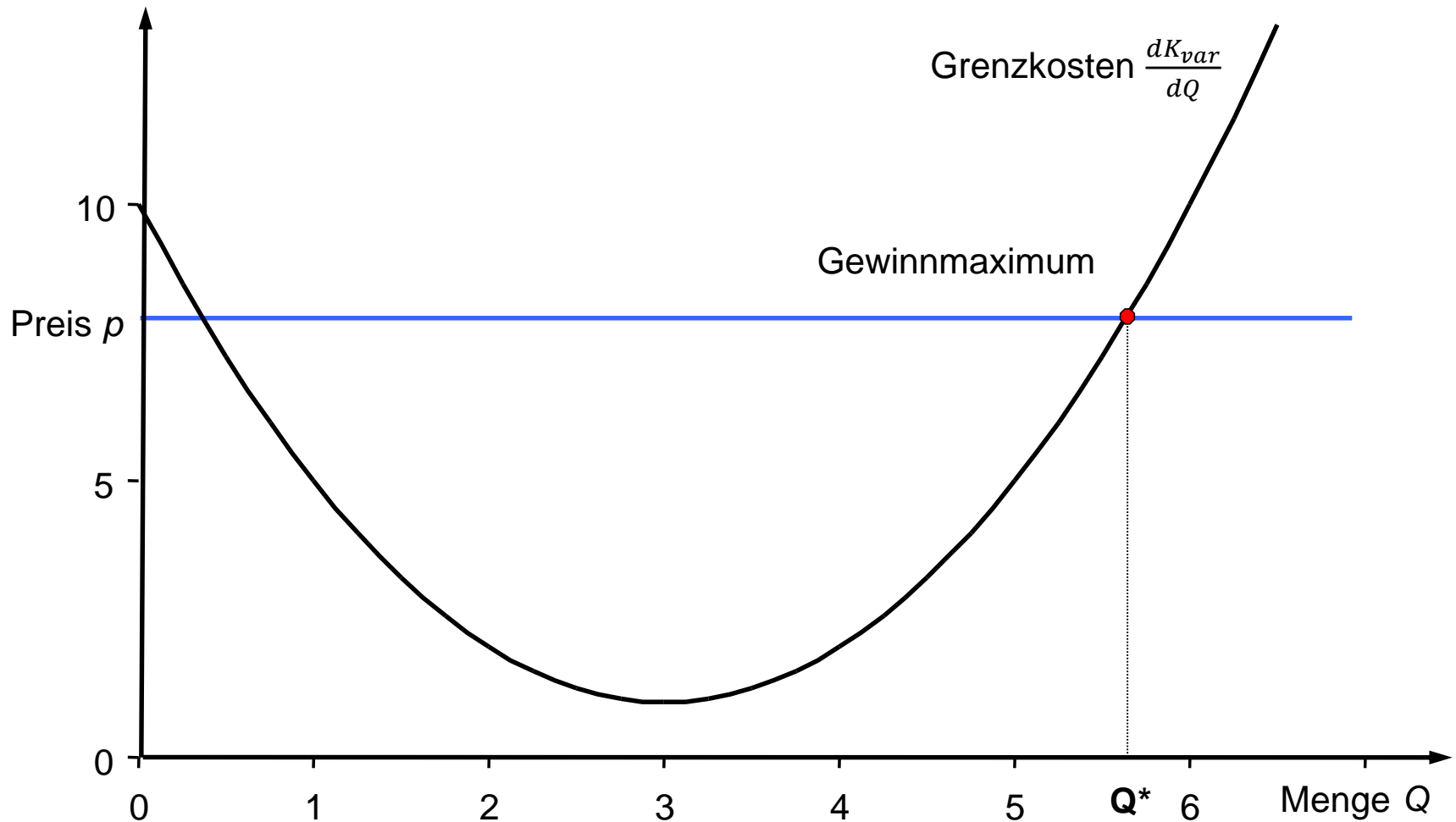
$$\frac{d\Pi}{dQ} = \frac{d(p \cdot Q)}{dQ} - \frac{dK}{dQ} = 0$$

$$\frac{d\Pi}{dQ} = \underbrace{\frac{dp}{dQ} \cdot Q + p}_{=0} - \frac{dK}{dQ} = 0$$

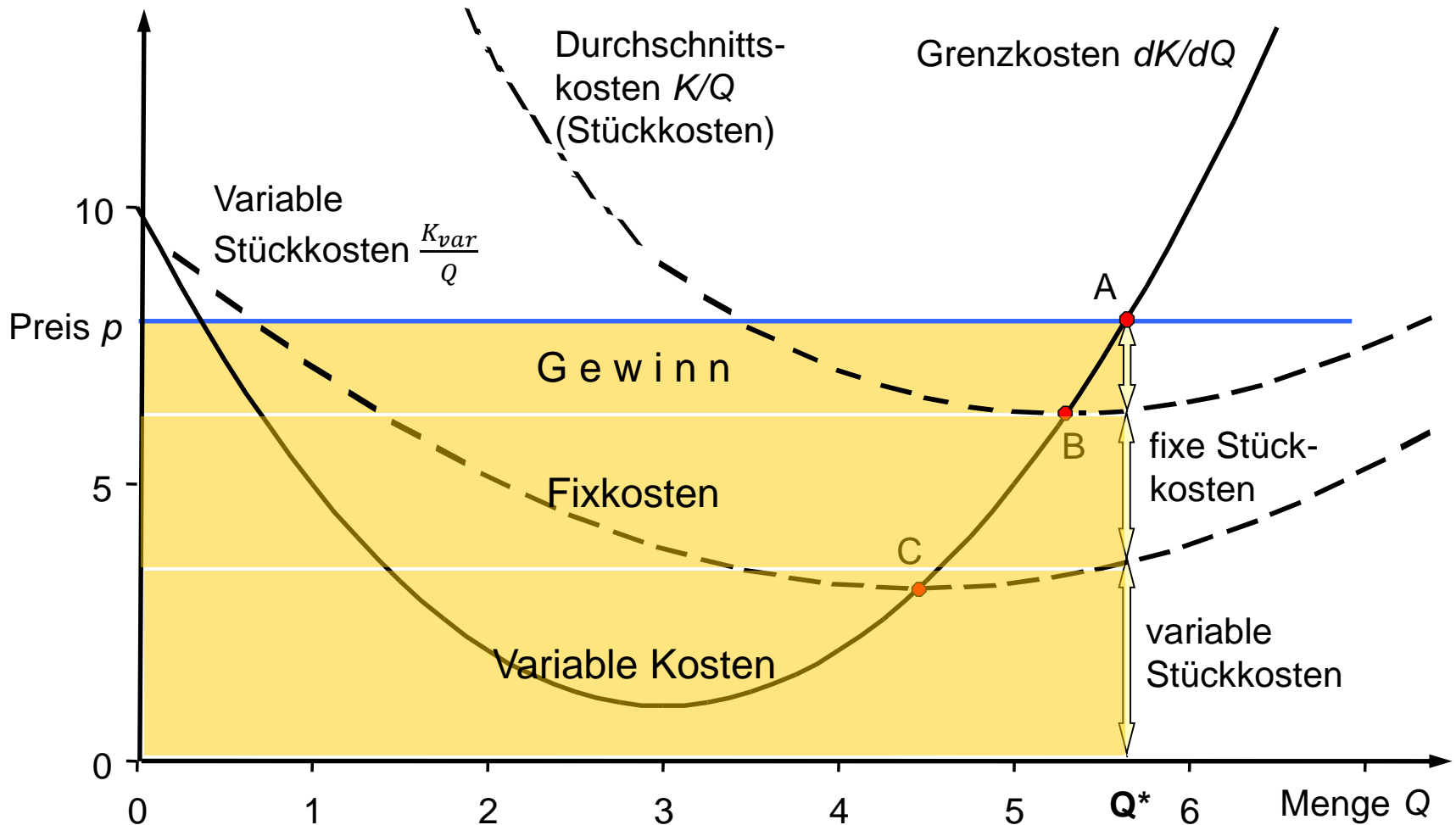
$$= 0 \quad \longrightarrow \quad p = \frac{dK}{dQ} = \frac{dK_v}{dQ}$$

„Grenzkosten-Preis-Regel“

Angebot eines Mengenanpassers

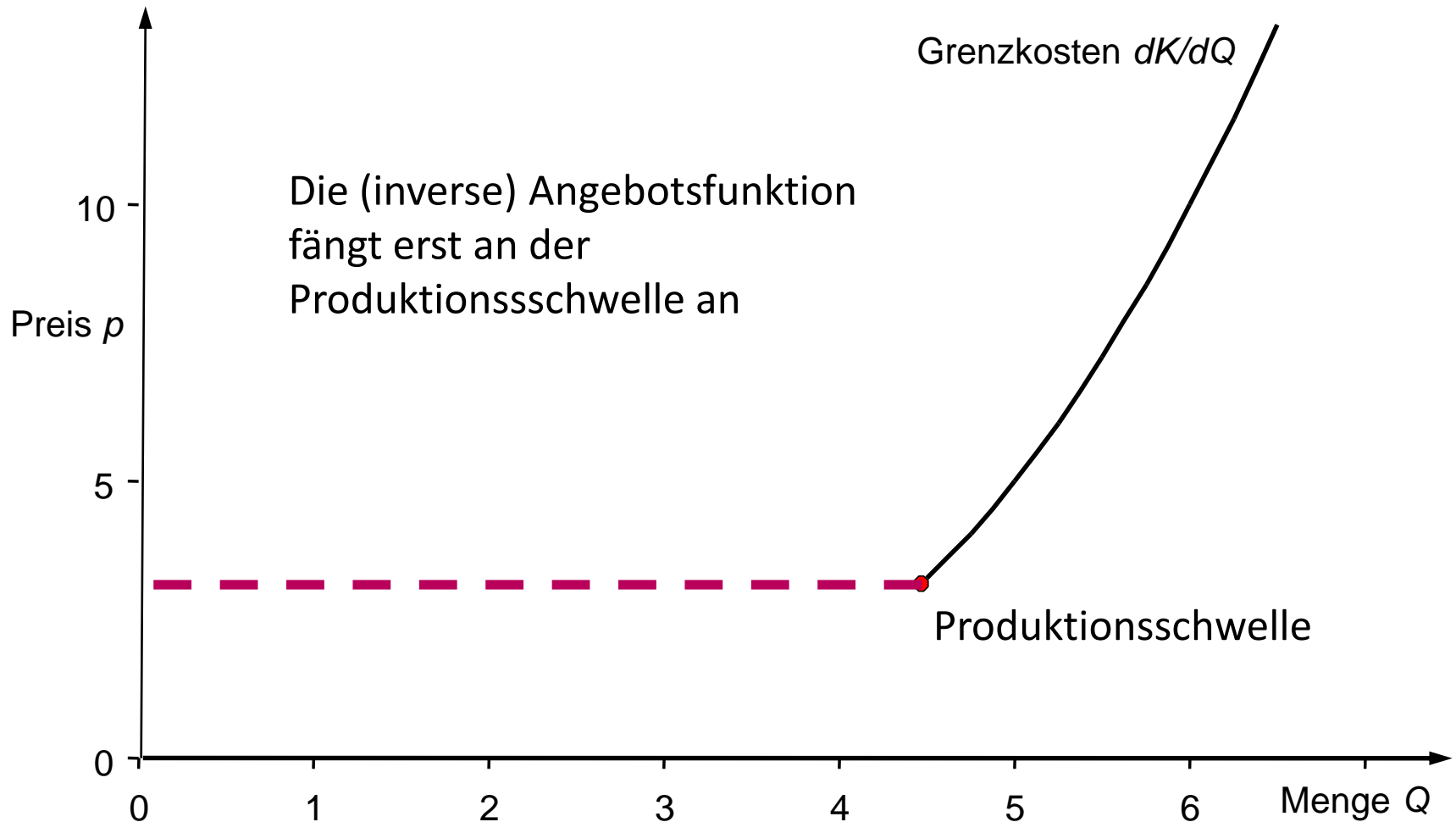


Angebot eines Mengenanpassers



A: Gewinnmaximum, B: Gewinnschwelle, C: Produktionsschwelle

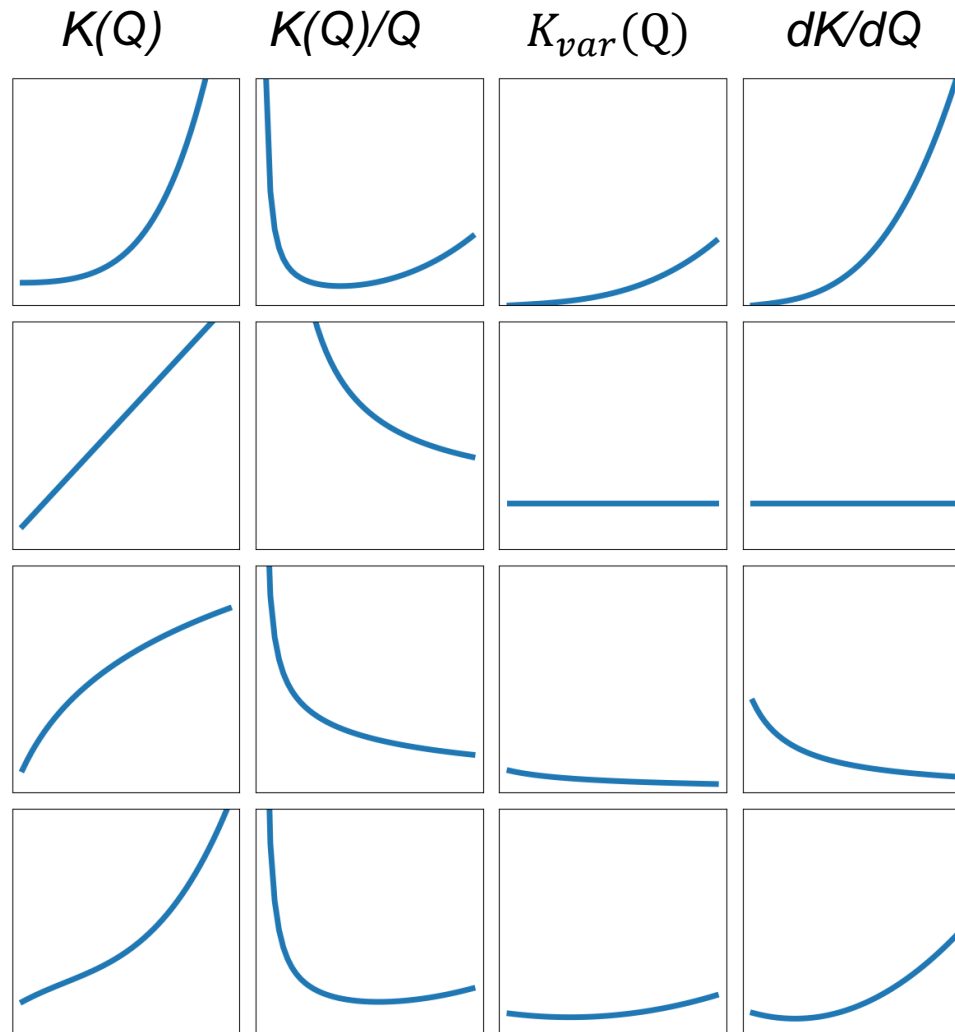
Inverse Angebotsfunktion eines Mengenanpassers



Begriffe der Kostenrechnung

- **Grenzkosten** sind die Kosten, die bei der Herstellung einer weiteren Produktionseinheit anfallen bzw. bei der Reduktion um eine Produktionseinheit vermieden werden
- **Durchschnittskosten** sind die Gesamtkosten K dividiert durch die Produktionsmenge Q
- **Durchschnittliche variable Kosten** sind die gesamten variablen Kosten K_{var} dividiert durch die Produktionsmenge Q
- (Bei einer linearen Kostenfunktion entsprechen die durchschnittlichen variablen Kosten gleich den Grenzkosten)

Arten von Kostenkurven



- **Progressiv steigend**, sinkende Fertigungseffizienz, z.B. Management, Ackerfläche, Überstundenzuschläge, Strommarkt
- **Linear steigend**, z.B. Materialkosten ohne Skaleneffekte
- **Degressiv steigend**, steigende Fertigungseffizienz, z.B. effizientere Maschinen, Lerneffekte
- **gemischt**, z.B. Dieselgenerator

Beispiel: Aufgabe 4.2a

Produktionsfunktion: $K(Q) = \frac{1}{3}Q^3 - 2Q^2 + 5Q + 15$

Fixkosten: $K_f = 15$

Variable Kosten: $K_v(Q) = \frac{1}{3}Q^3 - 2Q^2 + 5Q$

Grenzkosten (GK): $\frac{dK}{dQ} = Q^2 - 4Q + 5$

Durchschnittskosten (DK): $\frac{K}{Q} = \frac{1}{3}Q^2 - 2Q + 5 - \frac{15}{Q}$

Variable DK: $\frac{K_v}{Q} = \frac{1}{3}Q^2 - 2Q + 5$

Beispiel: Aufgabe 4.2b

Was ist die gewinnmaximale Angebotsmenge Q bei einem Preis von $p = 10$?

$$\begin{aligned} p = 10 &= \frac{dK}{dQ} = Q^2 - 4Q + 5 \\ \Rightarrow Q^2 - 4Q - 5 &= 0 \\ \Rightarrow (Q - 2)^2 &= 9 \\ \Rightarrow Q &= 2 \pm 3 \end{aligned}$$

Antwort: $Q = 5$ ($Q = -1$ wäre physikalisch nicht möglich).

Beispiel: Aufgabe 4.2d

Ab welchem Preis sollte die Produktion eingestellt werden?

An der Produktionsschwelle sind die variablen Stückkosten minimiert:

$$\frac{d\left(\frac{K_v}{Q}\right)}{dQ} = 0$$

In unserem Fall:

$$\frac{d\left(\frac{K_v}{Q}\right)}{dQ} = \frac{d\left(\frac{1}{3}Q^2 - 2Q + 5\right)}{dQ} = \frac{2}{3}Q - 2 = 0$$

Antwort: $Q = 3$ an der Produktionsschwelle und $p_{Prod} = \frac{K_{var}}{Q} = 2$.

34 Alternative: Lösen $\frac{K_v}{Q} = \frac{dK_v}{dQ}$.

Grundlegende Marktformen

	ein Anbieter	wenige Anbieter	viele Anbieter
ein Nachfrager	bilaterales Monopol		Nachfrage-monopol
wenige Nachfrager	Oligopolistische Marktformen		
viele Nachfrager	Angebots-monopol		vollkommene Konkurrenz

Gewinnmaximales Angebot bei Monopol

Im **Monopol** kann der Anbieter den Preis $p(Q)$ beeinflussen, um seinen Gewinn zu maximieren. Der Preis ist nicht mehr extern gegeben.

$$\Pi = p(Q) \cdot Q - K(Q)$$

Π	Periodengewinn
p	Verkaufspreis
Q	verkaufte Menge
K	Kosten

$$\frac{d\Pi}{dQ} = \frac{d(p(Q) \cdot Q)}{dQ} - \frac{dK}{dQ} = 0$$

$$\frac{d(p(Q) \cdot Q)}{dQ} = \frac{dp}{dQ} \cdot Q + p = p \cdot \left(1 + \frac{dp}{dQ} \cdot \frac{Q}{p} \right) = p \cdot \left(1 + \frac{1}{\eta_{p,Q}} \right)$$

mit der Preiselastizität der Nachfrage $\eta_{p,Q}$.

$$\frac{dK}{dQ} = p \cdot \left(1 + \frac{1}{\eta_{p,Q}} \right) < p \quad \text{wegen } \eta_{p,Q} < 0.$$

Preiselastizität der Nachfrage

$$\eta_{p,Q} = \frac{\text{prozentuale Veränderung von } Q}{\text{prozentuale Veränderung von } p} = \frac{dQ}{dp} \cdot \frac{p}{Q}$$

Q	Nachfragemenge
p	Preis
E	Umsatz (Erlös) = p · Q

$\eta_{p,Q} \leq 0$ (gilt für Nachfrageelastizität)

$-1 < \eta_{p,Q} \leq 0$ unelastische Nachfrage

$-\infty < \eta_{p,Q} \leq -1$ elastische Nachfrage

Preiselastizität: - Relative Änderung des Angebots oder der Nachfrage im Anschluss an eine Preisänderung

Je höher der Betrag der Preiselastizität, desto stärker reagiert die Menge auf die Preisänderung

Preiselastizität eines Gesamtmarktes tendenziell, geringer als die Elastizität eines einzelnen Gutes – Substitutionseffekt bei Preisänderung, gegen ein anderes



Spezialfall: Lineare Preis-Absatz-Funktion

Preis-Absatz-Funktion $p = a - b \cdot Q$ (inverse Nachfragefunktion)

$$\text{Umsatz } p \cdot Q = a \cdot Q - b \cdot Q^2$$

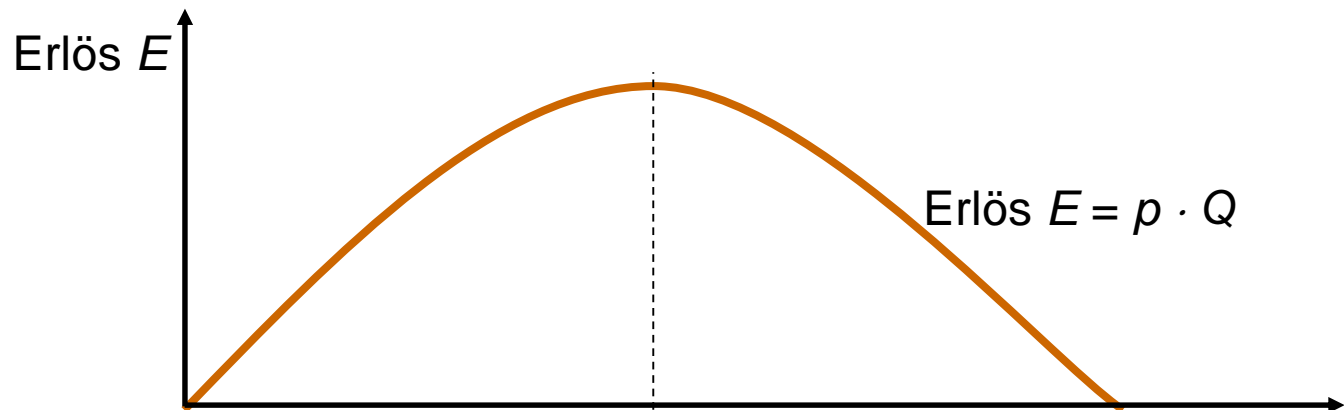
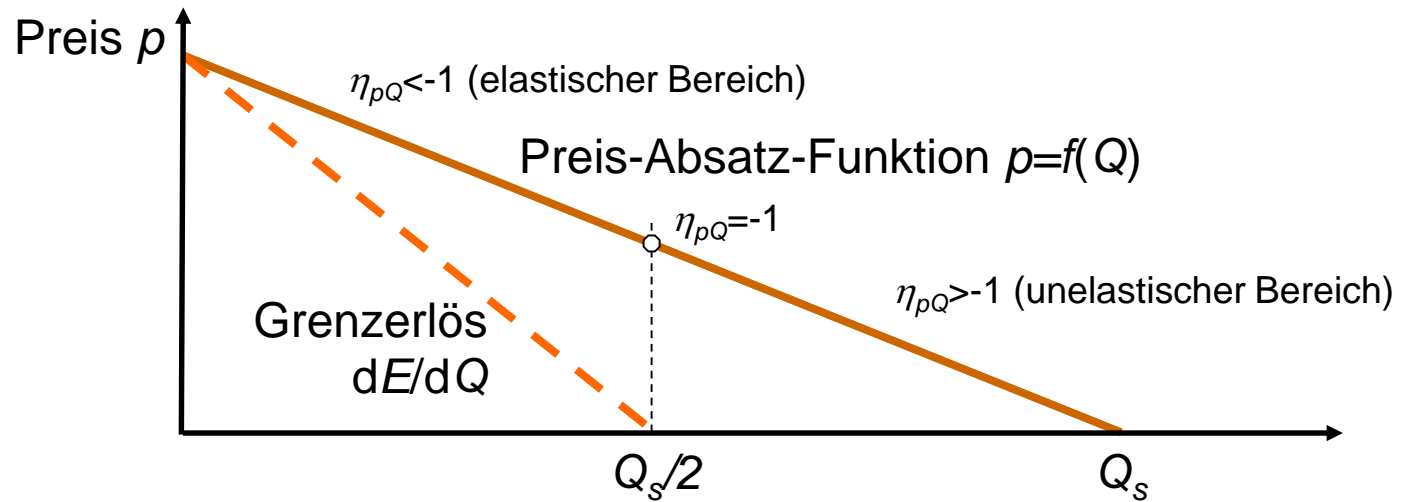
$$\text{Grenzerlös } \frac{d(p \cdot Q)}{dQ} = a - 2 \cdot b \cdot Q$$

(Gerade mit **doppelter** Steigung der Preis-Absatz-Funktion)

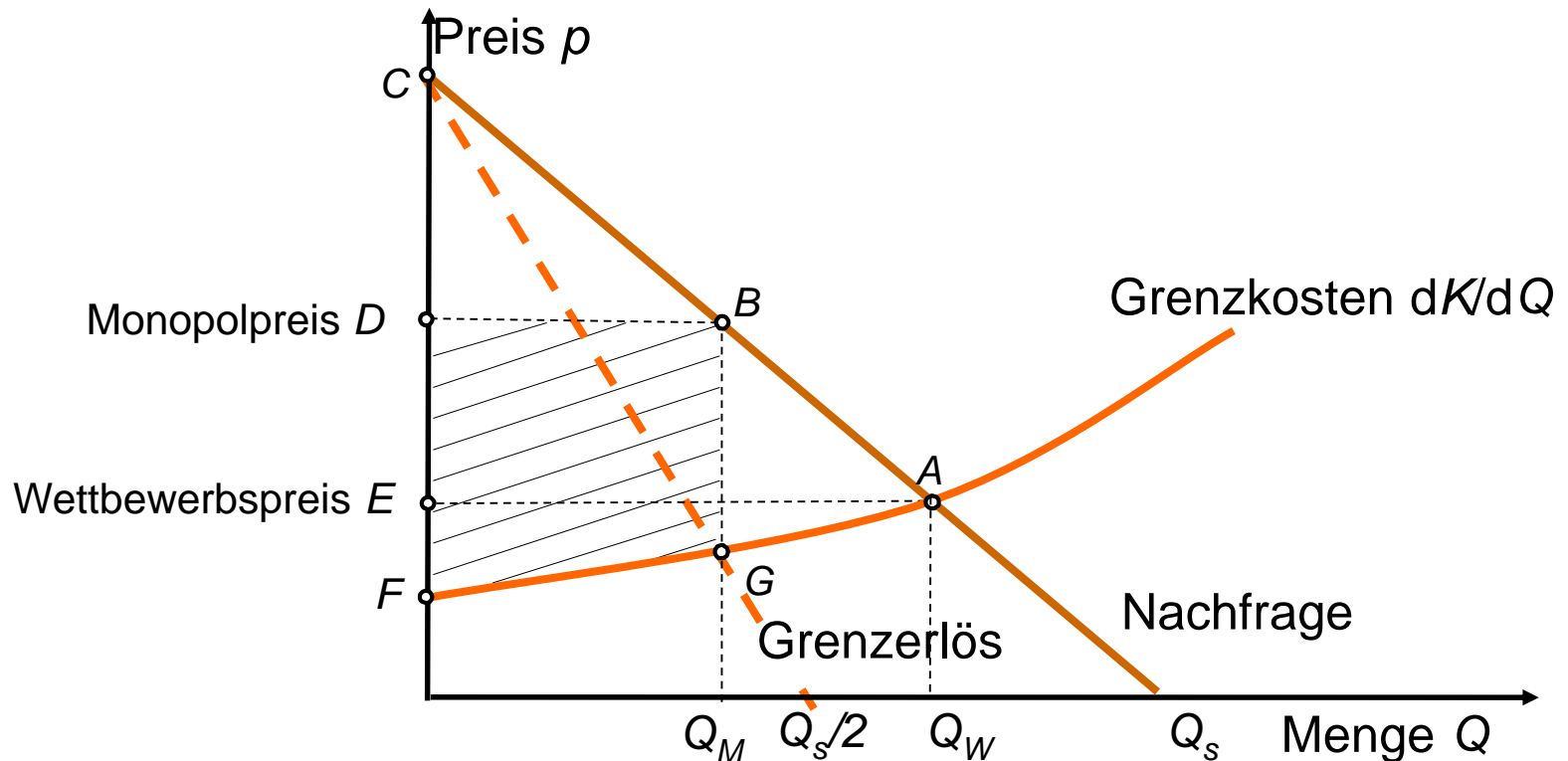
Gewinnmaximum des Monopolisten

$$a - 2 \cdot b \cdot Q - \frac{dK}{dQ} = 0 \Rightarrow a - 2 \cdot b \cdot Q = \frac{dK}{dQ}$$

Lineare Preis-Absatz-Funktion



Monopolpreisbildung



FAE Produzentenrente bei Wettbewerb

CAE Konsumentenrente bei Wettbewerb

$DBGF$ Produzentenrente bei Monopol bzw. Kartellverhalten

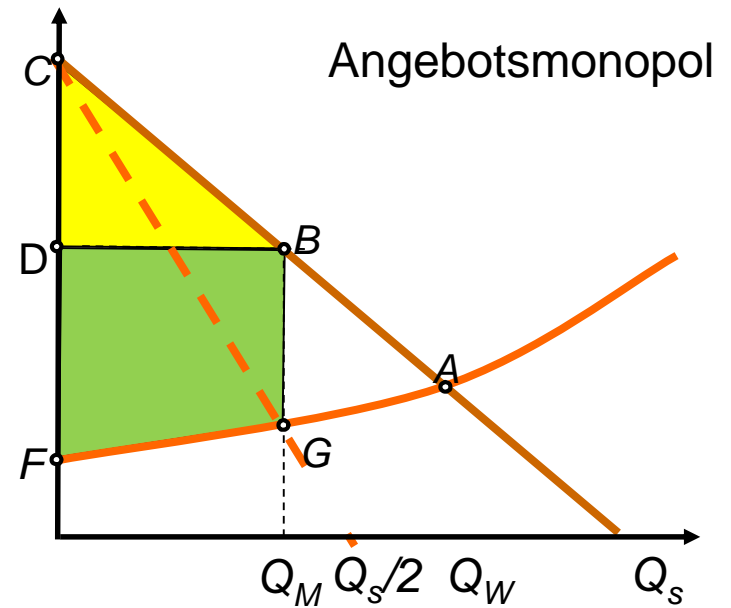
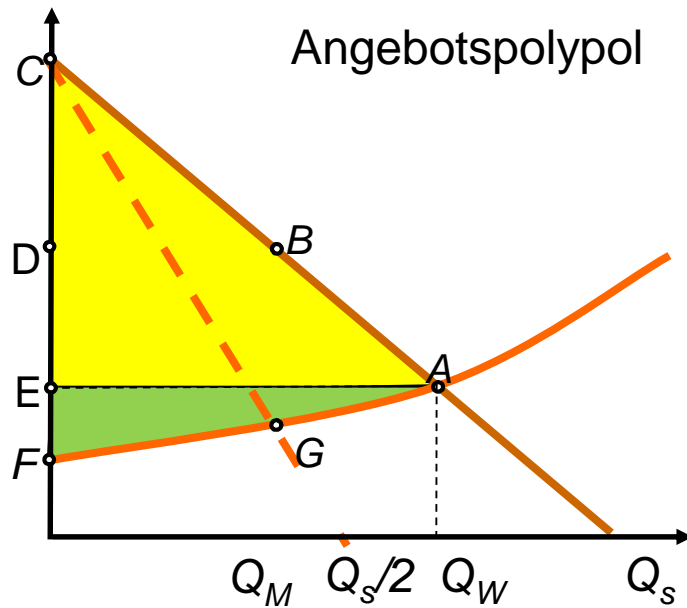
DBC Konsumentenrente bei Monopol bzw. Kartellverhalten

Konsumenten-/Produzentenrente

- **Konsumentenrente** als Differenz aus Preis, den Konsument für ein Gut zu zahlen bereit ist (Reservationspreis) und dem Gleichgewichtspreis, den Konsument aufgrund der Marktverhältnisse tatsächlich zahlen muss (Marktpreis)
- **Produzentenrente** als Differenz aus dem Gleichgewichtspreis, den der Produzent aufgrund der Marktverhältnisse tatsächlich erhält (Marktpreis) und dem Preis, den er mindestens benötigt, um rentabel zu bleiben (Reservationspreis)
 - Von der Kostenstruktur der jeweiligen Unternehmen abhängig
 - Marktpreis gleich den Produktionskosten des Anbieters, der sich gerade noch am Markt halten kann (Grenzanbieter)
 - Unternehmen die günstiger produzieren als Grenzanbieter erwirtschaften Extragewinne
 - Keine Extragewinne, eher Belohnung dafür, dass Unternehmen kostengünstiger produzieren als Grenzanbieter

Polypol gegenüber Monopol

Angebotsmonopol erlaubt dem Anbieter, seine Produzentenrente (grün) zu steigern, auf Kosten von der Konsumentenrente (gelb).



Cournot-Oligopol / Cournot-Duopol

- Verhalten zweier oder mehrerer Konkurrenten auf einem unvollkommenen Markt, auf dem die Angebotsmenge die „strategische Variable“ ist
- Cournotsches Oligopolmodell
 - ein einfaches und grundlegendes Modell in der Markt- und Preistheorie
 - Marktsituationen des Monopols und des Polypols als Grenzfälle
- Annahmen
 - Duopol: Nur 2 Anbieter
 - Homogene Güter
 - Vollkommene Information
 - Zeitgleiche schnelle Reaktionszeit
 - Gewinnmaximierung

Herleitung: Duopol

- Zwei identische Firmen produzieren gleiches Gut in Menge Q_1, Q_2 mit linearen Kostenfunktionen:

$$\begin{aligned}K_1(Q_1) &= c \cdot Q_1 \\K_2(Q_2) &= c \cdot Q_2\end{aligned}$$

- Preis durch lineare Nachfragefunktion gegeben:

$$p(Q_1, Q_2) = p(Q_1 + Q_2) = a - b \cdot (Q_1 + Q_2)$$

- Gewinnfunktionen der Unternehmen:

$$\begin{aligned}\Pi_1(Q_1) &= p(Q_1 + Q_2) \cdot Q_1 - K_1(Q_1) \\ \Pi_2(Q_2) &= p(Q_1 + Q_2) \cdot Q_2 - K_2(Q_2)\end{aligned}$$

Herleitung: Duopol

Angenommen die Produktion von Firma 2, Q_2 , ist konstant und nicht von der Produktion von Firma 1 beeinflusst:

$$\frac{d\Pi_1}{dQ_1} = a - b \cdot (Q_1 + Q_2) - bQ_1 - c = a - c - 2bQ_1 - bQ_2 = 0$$

Angenommen die Produktion von Firma 1, Q_1 , ist konstant und nicht von der Produktion von Firma 2 beeinflusst:

$$\frac{d\Pi_2}{dQ_2} = a - b \cdot (Q_1 + Q_2) - bQ_2 - c = a - c - bQ_1 - 2bQ_2 = 0$$

Von der 2. Gleichung haben wir $bQ_1 = a - c - 2bQ_2$, setzen es in der 1. ein:

$$Q_1 = Q_2 = \frac{a-c}{3b} \quad \text{und} \quad p = \frac{a+2c}{3} . \text{ NB: symmetrisch.}$$



Vergleich: Monopol, Duopol, Oligopol, Polypol

Mit dem Cournotischen Ansatz kann man zwischen Monopol und Polypol interpolieren:

Marktform	Preis	Menge
Monopol	$p = \frac{a + c}{2}$	$Q = \frac{a - c}{2b}$
Duopol	$p = \frac{a + 2c}{3}$	$Q_i = \frac{a - c}{3b}$
Oligopol (N Firmen)	$p = \frac{a + Nc}{N + 1}$	$Q_i = \frac{a - c}{b(N + 1)}$
Polypol	$p = c$	$\sum_i Q_i = \frac{a - c}{b}$

Grenzkosten und Preise der Stromerzeugung

[ohne CO₂-Kosten; Quelle: EU Sector Enquiry 2007, p. 260]

